
幼稚園ナビでの教員免許状更新講習申込手順

1. QRコード・URLで申し込む

免許状更新講習では、次の QR コードもしくは URL から個人申込受付（職員・一般）フォームを開いて申込んで下さい。

- ~~選択 1 5 月 30 日(土) 松本市勤労者福祉センター~~

https://navi.youchien.com/training/entry/jdT_vrhEKF88su0rAjBKtg

[受付期間]

会員…R2.3 月 16 日から 3 月 27 日まで

一般…R2.3 月 20 日から 3 月 27 日まで



*** 新型コロナウイルス感染拡大防止のため中止
となしました**

- 必修 A 10 月 31 日(土) 長野市長野バスターミナル会館
選択必修 A 10 月 24 日(土) 長野市 長野バスターミナル会館

<https://navi.youchien.com/training/entry/UgyJIZZB0P3gZdOYi4C-ia>

[受付期間]

会員…R2.4 月 16 日から 5 月 1 日まで

一般…R2.4 月 20 日から 5 月 1 日まで



- 選択 2 11 月 28 日(土) 松本市勤労者福祉センター

<https://navi.youchien.com/training/entry/oF0xOAwbMau5E-RSkT8eDQ>

[受付期間]

会員…R2.4 月 16 日から 5 月 1 日まで

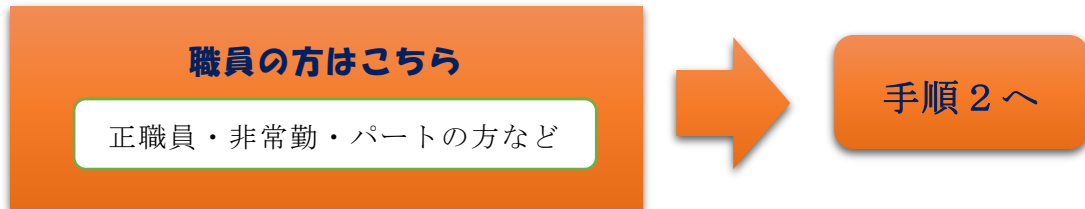
一般…R2.4 月 20 日から 5 月 1 日まで



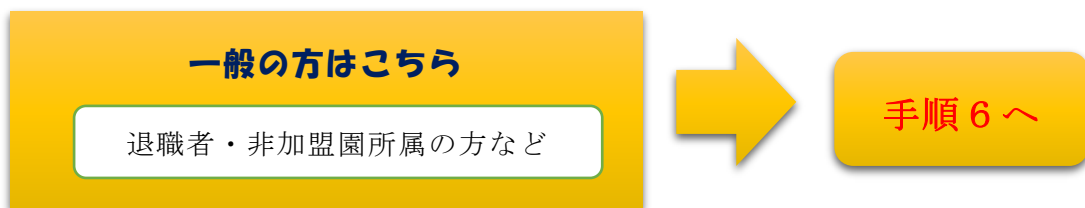
幼稚園ナビ

- 会員の先生は、申込期間前に職員登録は済ませた方が、申込がスムーズです。
- PC、スマホ、タブレットから申し込み（ガラケー不可）できます。
- 現役職員（会員）と退職者・一般の方で入り口が違いますのでご注意ください。

- 加盟園（会員）



- 一般の方（非会員）



手順2. 職員の方で幼稚園ナビの職員登録がお済みでない方は登録を行ってください。登録済みの方はログインを行ってください。

幼稚園ナビ



職員登録フロー1

申込

➡ 職員登録がお済みでない方はこちら

➡ 職員登録がお済みの方はこちら (ログイン)

戻る

幼稚園ナビ



ログイン

ご登録いただいたメールアドレス、パスワードでログインしてください。

メールアドレス

職員登録を行ったメールアドレス

パスワード

設定されたパスワード

手順4へ

ログイン履歴を保持する

ログイン

申込

STEP 1 STEP 2 STEP 3 STEP 4

各項目を入力し、「確認」をクリックしてください。

登録種別

幼稚園全園員

氏名 (漢字)

姓 (漢字)

名 (漢字)

氏名 (ふりがな)

姓 (ふりがな)

名 (ふりがな)

生年何月

年

月

日

メールアドレス

確認のためもう一度

※異なる複数のメールアドレスを登録する際には、【@navi.yoshin.com】の受信設定を行ってください。

パスワード (半角英数字のみ)

確認のためもう一度

利用規約

本利用規約

読みました

本規約は、ご利用になる幼稚園運営会社より、弊社が提供する機器及び以下、インターネットを利用することによりすべての事項に同意して利用するものとなります。

インターネットが接続できない場合、ご利用のブラウザのバージョンを

同意する

手順3へ

確認 →


手順3. 職員登録を完了してください。

職員登録フロー2

幼稚園ナビ



申込



入力内容に間違いや不足がないか確認してください。

園名情報
幼稚園名

氏名 (姓)
花子

氏名 (名)
あけみ

生年月日
1990年1月1日

メールアドレス

戻る

登録

ホームページ

Copyright © 2014 All Rights Reserved.

職員登録フロー3

申込



メールを確認し、登録を完了してください。

メールアドレス登録時、下記メールアドレスに確認メールを送信しております。
メールに記載されているURLをクリックして職員登録を完了してください。

メールアドレス:

※確認メールのご案内が一通しか届いておりません。届いていない場合は再度登録申請
をお願いたします。
※迷惑メールフォルダに振り分けられている場合もございますので、必ず全てご確認ください。

登録メールアドレス宛に
以下メールが届くので
URLをクリックして下さい

【幼稚園ナビ】職員登録手続きのご案内

幼稚園ナビ事務局

To:

※本メールは、自動的に配信しています。

こちらのメールは送達専用のため、返信ご返信いただいてもお問い合せ
お答えできませんので、あらかじめご了承ください。

福岡 花子 様

幼稚園ナビ運営事務局です。
以下の幼稚園への職員登録の申請を受け付けました。

幼稚園名:

登録手続きを完了するには、以下のURLにアクセスしてください。

[こちら](#)

[#registerbody_mail@yozob3.net](#)

URLをクリック

手順4. 免許更新講習の申し込みを行ってください。

研修申し込み画面

申込

地方自治体からの申込みは可能です。
同一自治体は1回のみ受講可能で、申請期間に申請期間を長く必須がなくなり必ず受講が義務化することが可能な国名を複数入力してください。

氏名 (漢字)

氏名 (カタカナ)

生年月日

メールアドレス

性別

郵便番号

都道府県

市区町村

居住地番

携帯電話番号

職名

免許種類

免許番号

免許取得

取得 年 月 日

受講料支払予定日

取得 年 月 日

申込確認

研修申し込み確認画面

入力内容に間違いがないか確認し（申込決定）をクリックしてください。

氏名 (漢字)
漢字文字

氏名 (カタカナ)
カタカナ文字

生年月日
1999年09月09日

メールアドレス

性別

郵便番号

都道府県

市区町村

居住地番

携帯番号
090-1234-5678

職名

免許種類
普通自動車

受講料金額
金額：10,000円
支払額：10,000円 + 10%


受講料支払日
即日支払

申込日
09/09/2019

申込番号
201909091000

申込決定


免許状の赤枠内の
番号を入力し
てください



手順5. 免許更新講習の申込みが完了です。職員メールアドレス宛に申込完了メールが届きますのでご確認ください。

幼稚園ナビ

申込完了



平成30年度九州地区会教員免許状更新講習（必修領域・選択必修講習）への申込が完了しました。

ご登録いただきましたメールアドレス宛に申込み内容についてメールをお送りしておりますのでご確認ください。

申し込みされた方は、申込明細書2～3選択必修に（注）全日本私立幼稚園協会教育研究協議会から正式な無償のご案内が届きます。よろしくお願ひ申し上げます。



【幼稚園ナビ】研修申込が完了しました ▶

幼稚園ナビ事務局

To:

福岡 花子 様

※本メールは、自動的に配信しています。

幼稚園ナビ事務局です。

以下の研修への申込が完了しましたのでご連絡ください。お支払がありますので、期限内にお支払をお願いします。

■平成30年度九州地区会教員免許状更新講習（必修領域・選択必修講習）

開催日：2018/12/01～2018/12/02

会場：

福岡市東区志志館 4階（当日）

福岡市中央区天神4丁目9-10 TEL.093-741-3335

■申込者

福岡 花子

申込の詳細は以下URLからご確認ください。

申込確認前であればキャンセルも可能です。

[URL1](#)

[URL2](#)

■お支払内容

合計：12,000円

・参加費 12,000円 × 1名

申込み、お疲れ様でした

免許状更新講習申込が完了すると

職員メールアドレスに申し込み完了メールが届きます。

手順6. (一般の方) 以下のフォームに必要な情報を入力して申込みください。

幼稚園ナビ

申込

ご留意

以下の事項からの申込みが可能です。
※一般の方は印刷の郵送用紙を園内に申請書として提出いただくか、
または申請書を送付いただく場合は必ずお名前を記入してください。

申込期間: 2018/10/26 ~ 11/30

職員の方はこちら

園長室・受付係・パートの方へ

一般の方はこちら

幼稚園の方へ

申込

お名前を入力し、必ず印刷用紙は必ず添付してください。

この申込書は印刷用紙のみで提出です。
※一般の方は印刷の郵送用紙を園内に申請書として提出いただくか、
または申請書を送付いただく場合は必ずお名前を記入してください。

氏名 (姓) *

姓 (姓)

名 (姓)

生年月日 *

姓 (生年月日)

名 (生年月日)

生年月日 *

年 * 月 * 日

メールアドレス *

性別 *

男

希望の園

希望の園

希望の園

希望の園名 *

希望の園名 *

※一般の方は印刷の郵送用紙を園内に申請書として提出いただくか、
または申請書を送付いただく場合は必ずお名前を記入してください。

備考 *

文字数制限 *

希望の園 *

希望の園

希望の園

希望の園名 *

希望の園

希望の園

申込確認

手順7. (一般の方) 申込決定ボタンを押すと、免許更新講習の申込みが完了です。登録メールアドレス宛に申込完了メールが届きますのでご確認ください。

The image shows a two-part process. On the left is the '申込確認' (Application Confirmation) page. At the top right of this page is a '幼稚園ナビ' (Nursery Navigation) logo. The main content of the confirmation page is a list of fields with red borders, including: '本人(講師) 福岡 花子', '本人(研修生) 小川 花子', '申込時期 1999年04月01日', 'メールアドレス', '性別 女性', '住所 福岡県福岡市', '研修期間 2018年04月01日～2018年04月30日', '申込金額 合計12,000円', and '申込時期 2018/12/01 17:00'. At the bottom of the page is a large red button labeled '申込決定' (Apply/Confirm). On the right is the '申込完了' (Application Completed) section. It contains the text: '平成30年度九州地区各教員免許状更新講習(必修領域・選択必修講習)への申込が完了しました。' followed by instructions to check the confirmation email. Below this text is a blue arrow pointing down to a screenshot of an email. The email is from '幼稚園ナビ事務局' (Nursery Navigation Administration Office) and is titled '【幼稚園ナビ】研修申込が完了しました' (Nursery Navigation Training Application Completed). The email body states: '幼稚園ナビ事務局です。以下の研修への申込が完了しましたのでご確認ください。お支払がありますので、期限内にお申込をお申し込みください。' (This is the Nursery Navigation Administration Office. Please confirm the completion of the application for the following training. Please submit payment within the deadline.) It lists the course as '平成30年度九州地区各教員免許状更新講習(必修領域・選択必修講習)' with dates from 2018/12/01 to 2018/12/03, a venue at '福岡市中央区天神4丁目5-10 TEL:092-741-3336', and the applicant as '福岡 花子'. It also provides a URL for cancellation: 'http://online.nurserynavi.com/info/2018120300000000The000'. At the bottom of the email, it shows the total amount of 12,000 yen (12,000 yen x 1 person).

許状更新講習申込が完了すると申し込み完了メールが届きます。